



**Российская  
Энергетическая  
Неделя 2024**

**26–28  
сентября**  
Москва

 **РОСКОНГРЕСС**  
Пространство доверия



**ИНФОРМАЦИЯ  
ДЛЯ УЧАСТНИКОВ**

[rusenergyweek.com](https://rusenergyweek.com)

# ДОБРО ПОЖАЛОВАТЬ НА МЕЖДУНАРОДНЫЙ ФОРУМ «РОССИЙСКАЯ ЭНЕРГЕТИЧЕСКАЯ НЕДЕЛЯ»!

 26–28 сентября 2024 года, 08:00–20:00

 **Центральный выставочный зал «Манеж»**  
(г. Москва, Манежная пл., д. 1)

**26–28 сентября в рамках РЭН в Гостином дворе впервые пройдет  
Выставка оборудования и технологий для ТЭК**  
(г. Москва, ул. Ильинка, д. 4)

Рекомендуем прибывать на площадку Форума заблаговременно,  
не менее чем за 30–40 минут до начала интересующего вас мероприятия.  
Поездка от любого из аэропортов Москвы до площадки РЭН-2024  
занимает примерно один час на автомобиле (в зависимости от трафика).

**Доступ на площадку возможен только при наличии аккредитационного бейджа.**  
Для доступа в ЦВЗ «Манеж» 26 сентября также необходимо пройти ПЦР-тестирование  
на COVID-19. Для доступа в Манеж 27 и 28 сентября и для посещения Выставки  
оборудования и технологий для ТЭК сдавать ПЦР-тест не нужно.


## Онлайн-сообщество РЭН

 [rusenergyweek\\_info\\_bot](#) (чат-бот)

 [Росконгресс Директ](#)

 [rusenergyweek](#)


## Контакты

 +7 (495) 640 5844

 [info@rusenergyweek.com](mailto:info@rusenergyweek.com)

 [rusenergyweek.com](http://rusenergyweek.com)

## Мобильное приложение Roscongress



Поиск по слову «roscongress»

# СОДЕРЖАНИЕ

<b>ВЪЕЗД В РОССИЮ ДЛЯ ИНОСТРАННЫХ УЧАСТНИКОВ РЭН</b> .....	<b>4</b>
Документы для пересечения границы .....	4
Оформление визы.....	4
<b>ПРИБЫТИЕ В МОСКВУ</b> .....	<b>5</b>
Авиасообщение .....	5
Железнодорожное сообщение .....	6
Гостиничное размещение.....	6
Погода в Москве.....	6
<b>ПЛОЩАДКА ФОРУМА</b> .....	<b>7</b>
<b>ДОСТУП НА ПЛОЩАДКУ ФОРУМА</b> .....	<b>8</b>
Как попасть на площадку Форума?.....	8
Получение бейджа .....	9
ПЦР-тестирование для доступа в Манеж 26 сентября.....	11
Доступ на пленарное заседание.....	15
<b>ПРОГРАММА ФОРУМА</b> .....	<b>16</b>
Деловая программа .....	16
III Научно-практическая конференция «Территория энергетического диалога» .....	17
Молодежный день .....	17
<b>КУЛЬТУРНАЯ ПРОГРАММА</b> .....	<b>18</b>
<b>ВЫСТАВКИ</b> .....	<b>18</b>
Презентационные зоны партнеров в ЦВЗ «Манеж» .....	18
Выставка оборудования и технологий для ТЭК.....	18
Экосистема проектов Фонда Росконгресс «Потенциал страны» .....	20
<b>СЕРВИСЫ ДЛЯ УЧАСТНИКОВ</b> .....	<b>21</b>
Мобильное приложение Roscongress.....	21
Трансляции мероприятий Форума .....	21
Заказ фото- и видеосъемки.....	22
Интернет .....	22
B2B-сервис «Нетворкинг» .....	22
B2B-сервис «Кооперация МСП».....	23
Назначение деловых встреч.....	24
Организация и проведение пресс-мероприятий.....	25
Информационно-аналитическая система ROSCONGRESS.ORG .....	25
Особый статус для участников мероприятий Фонда Росконгресс .....	26
Фотобанк Росконгресс .....	27
Информационно-сервисные пункты.....	27
Гардероб и камера хранения .....	27
Медицинская помощь .....	27
<b>ПИТАНИЕ</b> .....	<b>27</b>
<b>СПРАВОЧНАЯ ИНФОРМАЦИЯ</b> .....	<b>28</b>
Операции с валютой и банковскими картами .....	28
Телефоны первой необходимости .....	28
Порядок действий при чрезвычайной ситуации.....	29

# ВЪЕЗД В РОССИЮ ДЛЯ ИНОСТРАННЫХ УЧАСТНИКОВ РЭН

## Документы для пересечения границы

Во избежание проблем с пересечением границы всем иностранным участникам, прибывающим в Россию из-за рубежа, необходимо иметь при себе следующие документы:

Если вам **необходима виза** для въезда в Российскую Федерацию, для пересечения границы необходимо иметь при себе

- ✓ визу
- ✓ действительный заграничный паспорт
- ✓ полис медицинского страхования, действительный на территории Российской Федерации

Если виза для въезда в Российскую Федерацию **не нужна**, для пересечения границы необходимо иметь при себе

- ✓ действительный заграничный паспорт
- ✓ полис медицинского страхования, действительный на территории Российской Федерации

Предъявлять результат ПЦР-тестирования на COVID-19 для въезда в Российскую Федерацию и соблюдать карантин после прибытия в страну **не нужно**.

## Оформление визы

Если вам необходима виза для въезда в Российскую Федерацию, вы можете:

- 1) оформить **визу по приглашению для въезжающих из иностранных государств** (для всех участников РЭН-2024);

ИЛИ

- 2) оформить **электронную визу** (могут оформить граждане 55 стран).

## ВИЗА ПО ПРИГЛАШЕНИЮ ДЛЯ ВЪЕЗЖАЮЩИХ ИЗ ИНОСТРАННЫХ ГОСУДАРСТВ

При предоставлении всех необходимых документов участники РЭН-2024 могут оформить в день обращения краткосрочную однократную визу для въезда в Россию на период **со 19 сентября по 5 октября 2024 года** в консульских учреждениях Российской Федерации за рубежом.

Виза = приглашение для въезжающих из иностранных государств + список документов

**Приглашение для въезжающих из иностранных государств – это не приглашение на РЭН-2024, а специальный документ от организаторов Форума.** Приглашение можно сформировать в [Едином личном кабинете](#) (вкладка «Мои мероприятия – РЭН-2024 – Мое участие – Визовая поддержка»).

Данные участника автоматически загружаются в приглашение из [Единого личного кабинета](#). Самостоятельно участник добавляет в документ только страну и город получения визы.

Если при заполнении документа были обнаружены ошибки в персональных данных, допущенные во время заполнения заявки на участие, участник может обратиться к специалисту Фонда Росконгресс для внесения изменений.

Приглашение для въезжающих из иностранных государств необходимо скачать, распечатать и предоставить вместе с остальными документами для получения визы.

Для оформления визы приглашаемому лицу необходимо обратиться в соответствующее консульское учреждение Российской Федерации за рубежом. Информацию о расположении консульских учреждений можно найти на [сайте Консульского департамента МИД РФ](#).

## ЭЛЕКТРОННАЯ ВИЗА

Могут оформить граждане 55 иностранных государств:

Австрия, Андорра, Бахрейн, Бельгия, Болгария, Ватикан, Венгрия, Вьетнам, Германия, Греция, Дания, Индия, Индонезия, Иран, Ирландия, Исландия, Испания, Италия, Камбоджа, Кипр, Китай, КНДР, Кувейт, Латвия, Литва, Лихтенштейн, Люксембург, Малайзия, Мальта, Мексика, Монако, Мьянма, Нидерланды, Норвегия, Оман, Польша, Португалия, Румыния, Сан-Марино, Саудовская Аравия, Северная Македония, Сербия, Сингапур, Словакия, Словения, Тайвань, Турция, Филиппины, Финляндия, Франция, Хорватия, Чехия, Швейцария, Швеция, Эстония, Япония.

Единая электронная виза является однократной. Срок действия единой электронной визы составляет 60 суток со дня ее выдачи. Разрешенный срок пребывания в Российской Федерации по единой электронной визе в пределах срока ее действия составляет **не более 16 суток со дня въезда**.

Подать заявление можно **не ранее чем за 40 дней и не позднее чем за 4 дня** до предполагаемой даты въезда в Российскую Федерацию.

Для оформления единой электронной визы необходимо заполнить заявление на специализированном [сайте МИД России](#). Единая электронная виза оформляется на платной основе.

 [electronic-visa.kdmid.ru](http://electronic-visa.kdmid.ru)


**Подробная информация о документах для оформления визы:**

 Раздел «[Визовая поддержка](#)» на сайте Форума

## ПРИБЫТИЕ В МОСКВУ


### Авиасообщение

#### Аэропорт Шереметьево

 +7 (495) 578 6565


 [svo.aero](http://svo.aero)

#### Аэропорт Домодедово

 +7 (495) 933 6666

 [dme.ru](http://dme.ru)

#### Аэропорт Внуково

 +7 (495) 937 5555

 [vnukovo.ru](http://vnukovo.ru)

Поездка от любого из аэропортов Москвы до площадки РЭН-2024 занимает примерно один час на автомобиле (в зависимости от трафика).

Для проезда от любого из аэропортов до Москвы и обратно можно воспользоваться услугами поездов «Аэроэкспресс»:


- Аэропорт Домодедово: до 50 мин.
  - ✓ Павелецкий вокзал (станция метро «Павелецкая»)
  - ✓ станция МЦК «Верхние Котлы»
- Аэропорт Внуково: 35–40 мин.
  - ✓ Киевский вокзал (станция метро «Киевская»)
  - ✓ станция метро «Аминьевская»
- Аэропорт Шереметьево: до 60 мин.
  - ✓ Белорусский вокзал (станция метро «Белорусская»)
  - ✓ станции метро «Баковка», «Беговая», «Кунцевская», «Немчиновка», «Рабочий поселок», «Одинцово», «Окружная», «Славянский бульвар», «Сетунь», «Сколково», «Тестовская», «Фили»
  - ✓ поезда МЦД-1
  - ✓ станция МЦК «Окружная»

 [aeroexpress.ru](https://aeroexpress.ru)

## Железнодорожное сообщение

---

Единый информационно-сервисный центр ОАО «РЖД»

 8 (800) 775 0000

 [info@rzd.ru](mailto:info@rzd.ru)

 [rzd.ru](https://rzd.ru)

## Гостиничное размещение

---

Участники Российской энергетической недели – 2024 могут забронировать номера в гостиницах Москвы по специальным тарифам.

Ознакомиться со списком предлагаемых гостиниц и условиями бронирования, а также забронировать номер можно на [сайте ООО «РК Сервис»](#).

Для организации комфортного размещения просим бронировать гостиницы заранее.

[ПОСМОТРЕТЬ СПИСОК ГОСТИНИЦ](#)

## Погода в Москве

---

Средняя температура в конце сентября в Москве составляет +16 °С. В дни проведения Форума температура воздуха может варьировать от +3 °С ночью до +21 °С днем, вероятен сильный, холодный ветер и дождь. Рекомендуем участникам взять с собой теплую одежду и зонт.

# ПЛОЩАДКА ФОРУМА

Мероприятия деловой программы РЭН-2024 пройдут в Центральном выставочном зале «Манеж» ([Манежная пл., д. 1](#)).

ЦВЗ «Манеж» находится в центре Москвы напротив Александровского сада. В нескольких минутах ходьбы расположены Московский Кремль, Красная площадь и Государственный исторический музей.

В 2024 году параллельно с основной площадкой Форума состоится отраслевая Выставка оборудования и технологий для ТЭК в Гостином дворе ([г. Москва, ул. Ильинка, д. 4](#)).

Вблизи площадки расположено несколько станций метро (м. Театральная, м. Китай-город, м. Охотный ряд, м. Площадь Революции).

Подробная схема ЦВЗ «Манеж» и Атриума Гостиного двора, а также схема расположения площадки Форума и пункта аккредитации в Музее Отечественной войны 1812 года размещены в разделе «Карта площадки» на сайте РЭН.

## ЛОГИСТИКА

### ЦВЗ «МАНЕЖ»

До ЦВЗ «Манеж» можно добраться на автомобиле или на общественном транспорте.

**Ближайшие станции метро:** «Театральная», «Охотный Ряд», «Библиотека имени Ленина».

**Автобусы:** Е10, М1–М3, М6, М7, М9, Н2, Н11, С344 (остановка «Метро „Библиотека имени Ленина“»).

### Платные парковки:

Если вы добираетесь на личном автомобиле, можете воспользоваться одной из платных парковок:

- Центральная парковка (ул. Тверская, д. 3);
- Подземная парковка отеля Four Seasons Hotel Moscow (ул. Охотный Ряд, д. 2);
- Места для парковки на Театральной площади, улице Охотный Ряд, Никитском, Газетном, Романовом и Большом Кисловском переулках.

### ГОСТИНЫЙ ДВОР

Путь от станций метро до выставочного комплекса «Гостиный двор» займет не более 5 минут пешком. От метро можно добраться разными маршрутами.

**Ближайшие станции метро:** «Театральная», «Охотный Ряд», «Площадь Революции», «Китай-город».

**Вход на выставку для посетителей** – со стороны ул. Ильинки через подъезды № 4, 5. Атриум Гостиного двора оборудован пандусами.

# ДОСТУП НА ПЛОЩАДКУ ФОРУМА



**Доступ на площадку проведения РЭН-2024 (ЦВЗ «Манеж») возможен только при наличии аккредитационного бейджа.**

При предъявлении бейджа участники также могут посетить Выставку оборудования и технологий для ТЭК в Гостином дворе.

## Как попасть на площадку Форума?

### **01. Получите бейдж.**

Заранее получите бейдж в одном из пунктов аккредитации в Москве. Чтобы получить бейдж, проверьте, все ли необходимые данные загружены в ваш Единый личный кабинет. Подробнее – в разделе [«Получение бейджа»](#).

### **02. Сдайте ПЦР-тест, если планируете посещение ЦВЗ «Манеж» 26 сентября.**

Бейдж будет активен при наличии отрицательного результата ПЦР-тестирования на COVID-19. Для получения бейджа тестирование не требуется. Вы можете сначала получить бейдж, а затем сдать тест, либо наоборот.

Подробнее о сроках тестирования – в разделе [«ПЦР-тестирование для доступа в Манеж 26 сентября»](#).

### **03. Оставьте в месте проживания предметы, запрещенные на площадке.**

При входе на площадку каждому участнику предстоит пройти процедуру контроля доступа. Вас могут попросить включить телефон, ноутбук и показать другую технику, с которой вы придете на площадку.

Пожалуйста, внимательно ознакомьтесь со списком предметов, запрещенных на площадке РЭН, и обратите внимание на исключения.

### **04. Возьмите с собой паспорт.**

Документ, удостоверяющий личность, необходимо иметь при себе в течение всего времени пребывания на площадке Форума.



## Получение беджа



Доступ на площадку проведения деловой программы РЭН возможен только при наличии аккредитационного беджа.

Бедж и документ, удостоверяющий личность (паспорт), необходимо иметь при себе в течение всего времени пребывания на площадке Форума. Бедж является именным, передача его третьим лицам запрещена.

При потере или повреждении беджа обратитесь на любую стойку аккредитации или Help Desk.

### ЧТО НЕОБХОДИМО СДЕЛАТЬ, ЧТОБЫ ПОЛУЧИТЬ БЕДЖ?

В разделе «Мои мероприятия – РЭН-2024 – Мое участие» в [Едином личном кабинете](#) необходимо:

#### 1. Подтвердить участие в РЭН после получения приглашения

#### 2. Полностью указать персональную информацию

в соответствии с паспортными данными

#### 3. Загрузить корректную фотографию для вашего беджа:

- цветная фотография на светлом фоне;
- размер фотографии – 480 × 640 пикселей;
- формат фотографии – JPG или JPEG;
- фотография анфас, без головного убора;
- изображение лица занимает не менее 70% фотографии.

Вкладка «Мои мероприятия – РЭН-2024 – Мое участие – Персональная информация – Фотография – Изменить данные»

#### 4. Загрузить скан-копия вашего паспорта (страницы 2 и 3)

Вкладка «Мои мероприятия – РЭН – Мое участие – Персональная информация – Изменить данные».

Убедитесь, что скан-копия читаема и содержит полную информацию о данных, указанных при регистрации, включая серию и номер документа, кем и когда выдан документ, и фотографию. Форматы: jpg, jpeg, pdf, png.

#### 5. Оплатить участие в РЭН

Если вы забыли данные для входа в Единый личный кабинет, вы можете воспользоваться [функцией восстановления логина и пароля](#) на странице входа в ЕЛК или написать на почту [weboffice@roscongress.org](mailto:weboffice@roscongress.org).

Если с момента заполнения заявки на участие в документ, удостоверяющий личность (паспорт), были внесены изменения, необходимо отредактировать данные в разделе «Мои мероприятия – РЭН-2024 – Мое участие» в Едином личном кабинете. Чтобы внести изменения в поля, заблокированные для редактирования, обратитесь к специалисту, с которым вы контактируете по оформлению участия в мероприятии.



При выдаче беджей оператор аккредитации сверяет данные, указанные в Едином личном кабинете, с предъявляемым документом.  
**При несовпадении данных выдача беджа в день обращения будет невозможна.**

## КАК УЗНАТЬ О ГОТОВНОСТИ БЕДЖА?

Уточнить информацию о готовности беджа можно одним из следующих способов:

- получить уведомление по электронной почте;
- увидеть отметку о готовности беджа в [Едином личном кабинете](#);
- позвонить в информационный центр Форума по номеру +7 (495) 640 5844;
- позвонить специалисту Фонда Росконгресс, контакты которого указаны в ЕЛК (вкладка «Мои мероприятия – РЭН-2024 – Мое участие», справа от фотографии).

## КАК ПОЛУЧИТЬ БЕДЖ?

Бедж можно получить **лично** (при предъявлении документа, удостоверяющего личность, данные которого указаны в [Едином личном кабинете](#), и оригинала согласия на обработку персональных данных) или **по доверенности** (третьим лицом за участника или группу участников).

Доверенному лицу для получения беджа необходимо предъявить:

- свой паспорт;
- оригинал доверенности установленного образца;
- список участников;
- копии паспортов участников, на которых доверенное лицо получает беджи;
- оригиналы согласия на обработку персональных данных.

Формы доверенности и согласия на обработку персональных данных можно скачать в разделе [«Получение беджа»](#) на сайте Форума.

## ГДЕ ПОЛУЧИТЬ БЕДЖ?

Чтобы избежать очередей и других неудобств с доступом на площадку, просим вас **заблаговременно получить бедж** в одном из пунктов аккредитации в Москве.

Пункт	Адрес	Дата	Время
Центр аккредитации Фонда Росконгресс в Центре международной торговли Москвы	<a href="#">Краснопресненская наб., д. 12, подъезд № 7, 1-й этаж</a>	24–25 сентября	10:00–21:00
		26 сентября	09:00–20:00
		27 сентября	09:00–16:00
Музей Отечественной войны 1812 года	<a href="#">пл. Революции, д. 2/3</a>	20–23 сентября	10:00–19:00
		24 сентября	10:00–23:00
		25 сентября	10:00–23:00
		26–27 сентября	07:30–18:00
		28 сентября	07:30–16:00

## ПЦР-тестирование для доступа в Манеж 26 сентября

### КОГДА СДАВАТЬ ТЕСТ?



Для доступа в ЦВЗ «Манеж» 26 сентября все участники Форума, представители СМИ и персонал должны пройти ПЦР-тестирование на COVID-19.

Сдавать ПЦР-тест не нужно:

- для доступа в Манеж 27 и 28 сентября;
- для доступа на Выставку оборудования и технологий для ТЭК в Гостином дворе.

Тестирование следует пройти один раз за сутки до посещения площадки, начиная с **08:00 25 сентября** (GMT+3) в одном из центров тестирования РЭН-2024.

- ✓ **Активация бейджа происходит автоматически при получении отрицательного результата.** Бейдж активируется до окончания мероприятий.
- ✓ ПЦР тестирование можно пройти **исключительно** в центрах тестирования Форума, организованных Роспотребнадзором. Результаты тестов, сданных в сторонних лабораториях, не передаются в аккредитационную базу РЭН-2024.
- ✓ Максимальное время для проведения лабораторного исследования – 24 часа, при тестировании методом LAMP – до 4 часов.
- ✓ Тестирование проводится только по предварительной записи в [Едином личном кабинете](#).

### КАК СДАТЬ ТЕСТ?

- 01.** Заполните данные об иммунитете в [Едином личном кабинете](#).
- 02.** Посмотрите свой ID в Едином личном кабинете, запомните или запишите его.
- 03.** Запишитесь на ПЦР-тестирование в [Едином личном кабинете](#).
- 04.** Оплатите тестирование.
- 05.** Распечатайте и заполните согласия на медицинское вмешательство и обработку персональных данных.
- 06.** Назовите свой ID (или предъявите бейдж) в центре тестирования Форума или при выездном тестировании.

### НЕОБХОДИМЫЕ ДАННЫЕ ДЛЯ ТЕСТИРОВАНИЯ

#### 1. Данные об иммунитете

Чтобы кнопка «Запись на ПЦР-тестирование» была активна, необходимо заполнить все обязательные поля анкеты об иммунитете в [Едином личном кабинете](#):

- о наличии или отсутствии вакцинации от COVID-19
- о перенесенной коронавирусной инфекции

- корректную информацию о месте проживания в Москве на период проведения Форума

Обратите внимание на сроки действия документов, подтверждающих наличие иммунитета:

- ✓ Свидетельство о перенесенном заболевании – 1 год
  - ✓ Сертификат о медицинских противопоказаниях к вакцинации – 1 год
  - ✓ Медицинский сертификат о профилактических прививках против COVID-19 – 1 год
- Если Ваш сертификат получен более года назад, то загружать документ не нужно.

## 2. ID участника

При сдаче теста необходимо в **ОБЯЗАТЕЛЬНОМ** порядке назвать свой ID, присваиваемый при регистрации в [Едином личном кабинете](#).

ID – это идентификационный номер участника, присваиваемый при регистрации в Едином личном кабинете. ID можно посмотреть:

- в разделе «Мои мероприятия – РЭН-2024 – Мое участие» (рядом с фотографией участника).
- в разделе ЕЛК «Личные данные» (рядом с фотографией участника).

**При сдаче теста без привязки к ID участника передача данных в центр аккредитации и активация бейджа для прохода на мероприятие невозможны.**

## 3. Согласие на медицинское вмешательство (для тестирования в Москве / для тестирования несовершеннолетних)

Перед посещением центра тестирования соответствующий документ нужно распечатать, заполнить, подписать и принести его с собой. Формы согласия размещены на сайте Форума в разделе «Необходимые данные для тестирования».

**Согласие на медицинское вмешательство для несовершеннолетних** заполняется от имени законного представителя, поэтому заполните его заранее.

## ГДЕ СДАВАТЬ ТЕСТ?

ПЦР-тестирование можно пройти **исключительно** в центрах тестирования Форума, организованных Роспотребнадзором в Москве.

**Результаты тестов, сданных в других лабораториях, не передают в систему аккредитации Форума!**

[Центры тестирования РЭН-2024  
в Москве](#)

## ЗАПИСЬ НА ТЕСТИРОВАНИЕ

**Прохождение ПЦР-тестирования в специализированных центрах Форума строго по предварительной записи. Приходите к тому времени, на которое у вас оформлена запись.**

Чтобы записаться на тестирование, откройте раздел «Мои мероприятия – РЭН-2024 – Мое участие – ПЦР-тестирование – Запись на ПЦР-тестирование» и выберите удобный центр тестирования из списка и временной слот.

Запись на ПЦР-тестирование возможна только при соблюдении следующих условий:

- заполнены все обязательные поля анкеты об иммунитете
- заполнен контактный номер телефона и контактный Email в анкете в разделе «ПЦР-тестирование». Подтверждать номер телефона не обязательно.

**ПЦР-тестирование проводится на коммерческой основе. Пожалуйста, не забудьте оплатить ПЦР-тестирование заранее.**

## ОПЛАТА ТЕСТИРОВАНИЯ

**Для оплаты тестирования необходимо знать ID человека, чей ПЦР-тест оплачивается.**

Пожалуйста, оплачивайте все запланированные тесты заранее.

<b>Как оплатить онлайн через Единый личный кабинет?</b>	<ol style="list-style-type: none"><li>1. Зайти в раздел <a href="#">Единого личного кабинета</a> «Мои мероприятия – РЭН-2024 – Мое участие – ПЦР-тестирование – Оплата ПЦР-тестирования».</li><li>2. Скачать согласия на медицинское вмешательство и обработку персональных данных.</li><li>3. Нажать кнопку «Оплатить».</li><li>4. В открывшейся форме проверить свой ID и персональные данные. Также вы можете оплатить тестирование других участников, но вам необходимо знать их ID.</li><li>5. Дать согласие на обработку персональных данных (поставить галочку в чекбоксе).</li><li>6. Оплатить картой.</li><li>7. Поставить галочку в поле «Получить квитанцию» и вписать адрес электронной почты для получения квитанции. Чеки могут приходиться в течение 24 часов после оплаты.</li></ol> <p>Стоимость исчисляется в рублях. Если оплата не проходит, пожалуйста, обратитесь в банк, выпустивший вашу карту.</p>
<b>Как оплатить от имени юридического лица?</b>	<ol style="list-style-type: none"><li>1. Связаться по указанным ниже контактам: +7 (916) 536 8111 +7 (916) 698 1820 Email: <a href="mailto:forumren@fcgie.ru">forumren@fcgie.ru</a></li><li>2. Заключить договор от имени юридического лица. Указать в договоре Ф. И. О. и ID представителей компании, за которых будет производиться оплата.</li><li>3. Оплатить счет в банке.</li></ol> <p><b>Проведение тестирования возможно только при стопроцентной предоплате.</b></p> <p>Все договоры заключаются с Федеральным бюджетным учреждением здравоохранения «Федеральный центр гигиены и эпидемиологии» Федеральной службы по надзору в сфере защиты прав потребителей и благополучия человека (ФБУЗ ФЦГиЭ Роспотребнадзора).</p>
<b>Как оплатить наличными?</b>	<p>В нескольких центрах тестирования установлены кассы для оплаты лабораторного исследования наличными или банковской картой.</p> <p>Стоимость исчисляется в рублях.</p>

### Как оплатить тест по QR-коду?

Во всех центрах тестирования размещены плакаты с QR-кодом и инструкцией для оплаты тестирования. Квитанция об оплате придет вам на почту.

Для оплаты тестирования необходимо знать ID человека, чей ПЦР-тест оплачивается.

Зачисление средств происходит в течении некоторого времени. Рекомендуем оплачивать тестирование заранее, перед выездом в пункт ПЦР-тестирования.

## ТЕСТИРОВАНИЕ МЕТОДОМ LAMP

У участников Форума есть возможность пройти тестирование на COVID-19 методом петлевой изотермической амплификации (LAMP).

### Время получения результата – до 4 часов.

Тестирование проводится по записи в [Едином личном кабинете](#).




В списке центров тестирования выберите центр с приставкой LAMP.

**В центре тестирования обязательно сообщите, что вы планируете проходить тестирование методом петлевой изотермической амплификации (петля).**

## ЦЕНТРЫ ТЕСТИРОВАНИЯ

## ВЫЕЗДНОЕ ПЦР-ТЕСТИРОВАНИЕ (VIP)

По вопросам, связанным с выездным тестированием, пожалуйста, обращайтесь по указанным ниже контактам.

 +7 (916) 698 1936  
 +7 (985) 846 0012  
 [forumrenvip@fcgie.ru](mailto:forumrenvip@fcgie.ru)

Заключение договоров на тестирование — ежедневно с 09:00 до 17:00 по московскому времени.

## РЕЗУЛЬТАТЫ ТЕСТИРОВАНИЯ

Максимальное время получения результата – 24 часа.

Перед тем как выезжать на площадку Форума, пожалуйста, убедитесь в том, что ваш результат тестирования отрицательный и ваш бюджет активен.

Результат теста будет указан в разделе «ПЦР-тестирование – Результаты ПЦР-тестирований» в [Едином личном кабинете](#).

**Если результат не указан по происшествии 24 часов, вы можете уточнить результат теста следующим образом:**

- позвонить в информационный центр Форума по телефону +7 (495) 640 5844
- позвонить специалисту Фонда Росконгресс

## Доступ на пленарное заседание

---

Пленарное заседание – это мероприятие по специальному приглашению. Приглашение будет направлено по электронной почте.

Если вы приглашены на пленарное заседание, дополнительно к беджу необходимо получить специальную карту доступа.

### ГРАФИК И МЕСТО ВЫДАЧИ КАРТ ДОСТУПА

Объект	Дата	Время работы
Центр аккредитации № 1. Музей Отечественной войны 1812 года (пл. Революции, д. 2/3)	25 сентября	10:00–19:00
ЦВЗ «Манеж», 1-й этаж, слева от входа (Манежная пл., д. 1)	26 сентября	08:00–13:00

---

### КАК ПОЛУЧИТЬ КАРТУ ДОСТУПА

Карту доступа можно получить лично или по доверенности.

Чтобы получить карту доступа **лично**, необходимо предъявить документ, удостоверяющий личность (паспорт), данные которого указаны в Едином личном кабинете. Если в данных, указанных в ЕЛК, будет обнаружена ошибка, выдача карты доступа будет невозможна.

Доверенному лицу для получения карт доступа необходимо предъявить:

- свой паспорт;
- список участников, на которых доверенное лицо получает именные карты доступа;
- **оригиналы документов**, удостоверяющих личность (паспорта) участников, на которых доверенное лицо получает карты доступа;
- оригинал доверенности установленного образца. Форму доверенности можно скачать на сайте РЭН в разделе [«Доступ на пленарное заседание»](#).

# ПРОГРАММА ФОРУМА

## Деловая программа

Центральная тема РЭН-2024 – «Энергетическое сотрудничество в многополярном мире».

В деловую программу вошли более 40 мероприятий, объединенных в 5 тематических блоков:

- «Международная повестка: сотрудничество для развития»
- «Устойчивое развитие энергетики»
- «Технологии и данные как основа лидерства»
- «Развитие отраслей ТЭК России: стратегия и регулирование»
- «Социально ориентированный ТЭК»

Ключевым событием деловой программы станет пленарное заседание. **Право посещения пленарного заседания не входит в пакет участия и предоставляется только по специальному приглашению.**

В рамках основной программы Форума также пройдут деловые завтраки, посвященные вопросам развития энергии нового дня и золотого стандарта биржевых торгов в контексте Энергостратегии-2050. Завершится Российская энергетическая неделя традиционным Молодежным днем.

Помимо основной деловой программы, в рамках РЭН-2024 традиционно состоится вручение международной премии «Глобальная энергия» за выдающиеся исследования и научно-технические разработки, способствующие повышению эффективности и экологической безопасности источников энергии на Земле в интересах всего человечества.

Также пройдет награждение победителей журналистской международной премии «Энергия пера», призванной поощрять журналистов, обозревателей и экспертов, пишущих о самых актуальных вопросах современной энергетики, в том числе о трансформации мирового энергобаланса, развитии новых технологий и изменении климата.

В этом году на площадке РЭН состоится встреча министров энергетики стран БРИКС, ежегодная встреча Платформы энергетических исследований стран БРИКС. Особое внимание будет уделено сотрудничеству России и Африки в энергетической сфере. Важное место в программе Форума займет тема устойчивого развития энергетики, новых ресурсов, а также использования цифровых технологий в отрасли. Кроме того, участники Форума обсудят развитие отраслей топливно-энергетического комплекса России, подготовку инженерных кадров для ТЭК и подходы к обучению молодых специалистов.

## СИНХРОННЫЙ ПЕРЕВОД

На мероприятиях деловой программы предусмотрен синхронный перевод в языковой паре русский – английский. Приемники синхронного перевода выдаются у входа в залы проведения мероприятий. В конференц-зале «Пленарный» приемники синхронного перевода расположены в карманах впереди стоящих кресел.

[ПОСМОТРЕТЬ АКТУАЛЬНУЮ ПРОГРАММУ](#)



### III Научно-практическая конференция «Территория энергетического диалога»

---

🕒 25 сентября

📍 Центр международной торговли Москвы ([Краснопресненская набережная, д. 12](#))

В рамках Международного форума «Российская энергетическая неделя» состоится **третья научно-практическая конференция «Территория энергетического диалога»**, организаторами которой выступают Российское энергетическое агентство Минэнерго России и Фонд Росконгресс при поддержке Министерства энергетики Российской Федерации.

В панельных дискуссиях примут участие представители компаний ТЭК и смежных отраслей, органов власти, научных организаций и экспертного сообщества. Они обсудят приоритетные и критические технологии в нефтегазовой, угольной, тепло- и электроэнергетической отраслях, оптимальный технологический выбор и условия для его обеспечения. Еще одной актуальной темой конференции станет использование цифровых технологий и искусственного интеллекта, а также вопросы кибербезопасности энергетических систем.

Участие в конференции бесплатное при условии регистрации на сайте.

🌐 [tedconf.ru](http://tedconf.ru)

### Молодежный день

---

🕒 28 сентября

Молодежный день Международного форума «Российская энергетическая неделя» – главное молодежное событие ТЭК России!

В 2024 году Молодежный день состоится 28 сентября и объединит более 1500 молодых специалистов, студентов и школьников, которые соберутся в Москве для обмена опытом и идеями, а также для подведения итогов своей проектной деятельности в 2024 году и формирования молодежной повестки ТЭК на 2025 год.

Общий состав делегаций составляет 25-30 человек, общее количество состава делегации может быть увеличено по согласованию с Оргкомитетом.

Программа Молодежного дня рассчитана на школьников, студентов, молодых специалистов, а также профессиональное сообщество отрасли. Также предусмотрены форматы участия для руководства вузов, производственных компаний и отраслевых организаций.

Контакты для связи:

📞 +7 (499) 113 3781

✉ [rusenergyweek@fondsmena.ru](mailto:rusenergyweek@fondsmena.ru)

🌐 Раздел «[Программа Молодежного дня](#)» на сайте РЭН

[ПОСМОТРЕТЬ ПРОГРАММУ МОЛОДЕЖНОГО ДНЯ](#)

# КУЛЬТУРНАЯ ПРОГРАММА

## ГАЛА-КОНЦЕРТ ТАНЦОВЩИКА СЕРГЕЯ ПОЛУНИНА ДЛЯ УЧАСТНИКОВ РОССИЙСКОЙ ЭНЕРГЕТИЧЕСКОЙ НЕДЕЛИ

- 🕒 26 сентября, начало в 19:00
- 📍 Государственный Кремлевский дворец

Вход осуществляется по билетам. Билеты можно получить в информационно-сервисном пункте на входе в Манеж.

# ВЫСТАВКИ

## Презентационные зоны партнеров в ЦВЗ «Манеж»

В рамках Международного форума «Российская энергетическая неделя» в ЦВЗ «Манеж» проходит презентация деятельности партнеров Форума:

- 📍 Манеж, 1-й этаж

- Зарядная станция БЕРИ ЗАРЯД
- ГК «Росатом»
- Министерство энергетики Российской Федерации
- ПАО «Интер РАО»
- ПАО «НОВАТЭК»
- ПАО «Россети»
- ПАО «Транснефть»
- Правительство Москвы

- 📍 Манеж, -2-й этаж

- ICON Suit
- Зарядная станция БЕРИ ЗАРЯД
- Интерактивный стенд РЭА Минэнерго России

## Выставка оборудования и технологий для ТЭК

- 📍 Атриум Гостиного двора, 1-й этаж ([ул. Ильинка, д. 4](#))

Параллельно с основной площадкой Форума в Гостином дворе состоится отраслевая Выставка оборудования и технологий для ТЭК.

На площадке проведения Выставки пройдет более 25 деловых мероприятий для инженерно-технического состава компаний всех отраслей ТЭК. В течение 3 дней ведущие компании-производители, поставщики оборудования, технологические компании всех отраслевых направлений ТЭК представят перспективные проекты, прорывные достижения, инновационное оборудование и передовые технологии широкой аудитории компаний

отрасли, специализирующейся на добыче, переработке, транспортировке, передаче и распределении энергетических ресурсов.

Участники Российской энергетической недели могут бесплатно посетить Выставку оборудования и технологий для ТЭК по своему бeджу.



[ПОСМОТРЕТЬ ПРОГРАММУ ВЫСТАВКИ](#)

## Экосистема проектов Фонда Росконгресс «Потенциал страны»

🕒 26-28 сентября, 9:00–19:00

📍 Манеж, –2-й этаж

Фонд Росконгресс развивает **экосистему собственных социальных, образовательных и молодежных проектов и инициатив «Потенциал страны»**. Проекты Фонда направлены на поддержку молодежи, становление инклюзивного общества, развитие доступного образования, профориентации и адаптации, эффективности поиска и трудоустройства талантливых специалистов.

На Российской энергетической неделе Фонд представит экосистему проектов «Потенциал страны», включая новый проект Фонда – **«Потенциал страны. Карьера»**, в котором **компании-участники могут опубликовать вакансии и карьерные программы, а молодые специалисты – найти работу и стажировки**.

Сегодня в экосистему проектов «Потенциал страны» входят:

- Социальный проект **«Школьный друг»**, который помогает детям и подросткам, оказавшимся в трудной жизненной ситуации: способствует их социализации, а также освоению программы школьного курса и подготовке к сдаче экзаменов.
- Инклюзивный проект **«РК-Навыки»**, который открывает новые перспективы для трудоустройства людей с ограниченными возможностями здоровья.
- **«РК-Содружество»** – проект по продвижению социальных, образовательных, деловых, культурных и других проектов и инициатив Фонда Росконгресс в странах СНГ.
- **«Карьерный проект Hunter’s Day»**, направленный на решение проблем «кадрового голода» в регионах и привлечение молодых специалистов на местные предприятия.
- **«ДримтиМ»** – команда дирекции по работе с участниками Фонда Росконгресс и полноценный образовательный центр, где ежегодно проходят обучение и стажировку сотни студентов и выпускников вузов. В «Дримтим» реализуются специальные программы обучения и карьерного роста, разработаны эффективные и современные тренинги и база знаний в формате онлайн-курсов на собственной образовательной платформе «КЛЮЧ.ПРО».
- **«Потенциал страны. Карьера»** – технологическое пространство возможностей для молодых специалистов и выпускников вузов без опыта работы. В чат-боте собраны вакансии и стажировки для молодых специалистов без опыта работы, в том числе для людей с ограниченными возможностями здоровья.

В чат-боте «Потенциал страны. Карьера» соискатели могут найти основную информацию о компаниях, вакансиях и стажировках в конкретных регионах, отраслях, по выбранным специальностям. В разделе «Людам с ОВЗ» представлены карьерные программы для людей с ограниченными возможностями здоровья.

**«Потенциал страны. Карьера» – это:**

- чат-бот с базой множества вакансий и стажировок от ведущих компаний страны;
- возможность для специалистов без опыта работы построить карьеру;
- прямой доступ компаний к активной и мотивированной молодежи;
- карьерные возможности для людей с ОВЗ.

База возможностей проекта постоянно пополняется вакансиями и стажировками от ведущих компаний России, принимающих участие в мероприятиях Фонда Росконгресс.

На площадке Российской энергетической недели проект будет доступен для участников в формате **тач-панели**, а также в виде удобного чат-бота **на сайте** [career.roscongress.org](http://career.roscongress.org) и **в телеграм** – [t.me/Country\\_Potential\\_bot](https://t.me/Country_Potential_bot).

Вопросы и предложения по участию в проекте «Потенциал страны. Карьера»:


✉ [potencial.strany@roscongress.org](mailto:potencial.strany@roscongress.org)

Подробная информация – на сайте экосистемы «Потенциал страны»:

🌐 [projects.roscongress.org](http://projects.roscongress.org)

## СЕРВИСЫ ДЛЯ УЧАСТНИКОВ

### Мобильное приложение Roscongress



Мобильное приложение Roscongress – это единая информационно-коммуникационная площадка и сервисная платформа для участников всех мероприятий Фонда Росконгресс.

Приложение доступно для скачивания в App Store и Google Play (поиск по ключевому слову «roscongress»). Все функции и возможности приложения доступны в полном объеме после ввода персонального логина и пароля от Единого личного кабинета.

Ключевые функции приложения:

- информация обо всех мероприятиях Фонда Росконгресс;
- общение с другими участниками Форума в личных и групповых чатах;
- актуальная программа мероприятий и возможность добавления отдельных событий во встроенный календарь;
- видеотрансляции деловых мероприятий;
- назначение встреч;
- возможность обмена контактами с другими участниками мероприятия;
- карта площадки Форума.

### Трансляции мероприятий Форума

Прямые трансляции пленарного заседания и других мероприятий деловой программы можно посмотреть:

- в разделе [«Деловая программа»](#) на сайте Форума;
- на [странице мероприятия](#) на сайте Фонда Росконгресс;
- в мобильном приложении Roscongress.

Прямая трансляция пленарного заседания также будет доступна на площадке Форума:

- на русском языке в конференц-зале С;
- на английском языке в конференц-зале D.

Архив трансляций по окончании мероприятия будет доступен на сайте Форума и сайте Фонда Росконгресс при условии регистрации в [Едином личном кабинете](#).

## Заказ фото- и видеосъемки

---

Участники РЭН-2024 могут заказать фото- и видеосъемку мероприятий на площадке Форума. Сервис является платным, производится по предварительному заказу в [Едином личном кабинете](#).

Во время проведения Форума фото- и видеосъемку можно заказать только при наличии свободных фотографов/операторов. Заявки принимаются **до 24 сентября 2024 г.**

 Раздел [«Заказ фото- и видеосъемки»](#) на сайте Форума

## Интернет

---

На площадках Форума обеспечен бесплатный доступ к интернету.

Название сети: **REW-2024**

Доступ в сеть осуществляется согласно инструкции на странице авторизации, отображаемой при подключении к сети.

## B2B-сервис «Нетворкинг»

---

Участники Российской энергетической недели могут воспользоваться B2B-сервисом «Нетворкинг» и расширить сеть своих деловых связей в России и за рубежом.

Команда проекта формирует обширные каталоги компаний по более чем 100 отраслям и строит коммуникационное пространство для нетворкинга, где можно найти партнеров для решения конкретных бизнес-задач.


Сервис экономит время, затрачиваемое на подбор подходящих компаний и ручной поиск контактов. Кроме того, услуга сокращает расходы на содержание штата колл-центра: **Нетворкинг** сэкономит время и усилия на общение без обратной связи – специалисты сервиса свяжутся с выбранными компаниями и пришлют контакты тех, кто проявит интерес к сотрудничеству.

Сервис «Нетворкинг» решает следующие задачи бизнеса:

- **поиск контактов** новых деловых партнеров, инвесторов, клиентов, покупателей, поставщиков и представителей в России и за рубежом для любых целей развития компании;
- **мэтчинг** – поиск нужных людей и компаний для решения конкретных задач на основе взаимного интереса;
- **коммуникация** – специалисты сервиса возьмут на себя первичные этапы взаимодействия с потенциальным партнером, инвестором, клиентом, покупателем или поставщиком;
- **рост** – расширение базы потенциальных клиентов в России и за рубежом;
- **выход компании на внешние рынки** – помощь в преодолении языковых, культурных и прочих барьеров при знакомстве и на старте коммуникации;
- **мультиязычность** – выстраивание коммуникации на языке собеседника с учетом особенностей деловой коммуникации в его стране;
- **низкая стоимость контакта** – индивидуальный подход и аналитический метод поиска контактов обеспечат экономию рекламных бюджетов;
- **альтернатива рекламе** – другой способ развивать бизнес и находить компании, заинтересованные в работе с вами.

Сервис предоставляет компания **Межрегиональный контактный центр** – бизнес-партнер по digital-маркетингу, работе с клиентами, делегат-менеджменту в рамках мероприятий и коммуникациям, а также продакт-менеджменту, разработке и внедрению IT-продуктов и технологическому развитию Фонда Росконгресс.

### Как подать заявку?

 [Единый личный кабинет](#) (раздел «Нетворкинг – Подать заявку»)

 [networking@m-contact.ru](mailto:networking@m-contact.ru)

### Подробная информация:

 [m-contact.ru/event](http://m-contact.ru/event)

 Раздел «[Нетворкинг](#)» на сайте Форума

## B2B-сервис «Кооперация МСП»

B2B-сервис «Кооперация МСП» – это проект, реализуемый Фондом Росконгресс для поддержки малого и среднего предпринимательства, работающий по принципу двусторонней инициативы: здесь каждый может стать и заказчиком, и поставщиком товаров, услуг, технологий и даже прав собственности на бизнес и имущество.

В 2024 году проект дополнен доступом к разделу «Площадка бизнес-партнерств» Цифровой платформы МСП.РФ. Площадка объединяет российские и иностранные компании с целью развития бизнес-сотрудничества, производственной кооперации, привлечения инвестиций и обмена технологиями. Поддержка реализуется АО «Корпорация «МСП» и Фондом Росконгресс.

Сервис бесплатный и доступен для всех участников Форума в [Едином личном кабинете](#).

### В чем преимущества сервиса?

1. **Удобный формат:** в сотрудничестве поставщиков и заказчиков формируется реестр биржи, который непрерывно пополняется актуальными данными. Реестр – это онлайн-витрина с удобным поиском необходимых товаров, услуг, поставщиков, подрядчиков, инвесторов и т. д.
2. **Зарубежные деловые контакты:** на бирже МСП можно не только найти уникальные товары и услуги, реализуемые в отдаленных друг от друга регионах России, но и договориться о сотрудничестве с иностранными компаниями.
3. **Скорость выхода на прямой контакт с лицами, принимающими решения:** благодаря отлаженным механизмам делегат-менеджмента команды Фонда Росконгресс участники биржи МСП проводят переговоры на площадке Форума в формате «здесь и сейчас»: время и усилия на организацию встречи сокращены до минимума.

### Как стать участником сервиса?

1. Подать заявку можно в [Едином личном кабинете](#) (вкладка «Кооперация МСП»), заполнив карточку-визитку участника по следующей схеме:
  - общая информация о компании;
  - информация о производимых товарах, услугах, проектах;
  - информация о потребности в товарах, услугах, поставщиках, готовности/желании выхода на новые рынки и прочее.

**Чем подробнее вы опишете предмет предложения, потребности, тем выше вероятность найти заказчиков, поставщиков, новые каналы сбыта, предложить свои услуги, расширить бизнес и укрепить позиции на рынке.**

2. После внесения информации о своем товаре/услуге пользователь может ознакомиться с уже созданными карточками производимых товаров/услуг и потребностями в товарах и услугах других компаний.
3. В разделе **«Хочу получить информацию о товарах и услугах»** на основе сформированных карточек товаров и услуг представлены реестры компаний по категориям (непродовольственные товары / продовольственные товары / услуги). С их помощью вы сможете:
  - находить необходимые позиции при помощи функции сортировки и обмениваться контактами;
  - общаться напрямую с лицами, принимающими решения;
  - назначать встречи на площадке Форума и обсуждать подробности сотрудничества в комфортных деловых залах.

 Раздел **«Кооперация МСП»** на сайте Форума

## Назначение деловых встреч

Участники Форума могут запланировать и назначить деловые встречи в разделе «Ежедневник» в [Едином личном кабинете](#) и в мобильном приложении Roscongress.

Назначенные встречи можно провести как на площадке РЭН, так и за ее пределами.

- Чтобы назначить встречу, необходимо в разделе «Ежедневник» добавить событие, выбрать вид события «Встреча», указать место и время проведения встречи и выбрать из списка участников Форума тех, с кем планируется провести переговоры. В списке можно увидеть только тех участников, которые дали согласие на размещение информации о себе при заполнении заявки на участие.
- Входящие приглашения от участников отображаются в разделе «Уведомления».

## ЛИЧНОЕ РАСПИСАНИЕ МЕРОПРИЯТИЙ

В разделе «Ежедневник» в мобильном приложении можно сформировать личное расписание мероприятий.

- Чтобы добавить в расписание мероприятие программы Форума, необходимо зайти в раздел «Программа», выбрать интересующую сессию и добавить ее в «Ежедневник».
- Чтобы включить в личное расписание прочие уведомления, в разделе «Ежедневник» при создании события необходимо выбрать вид события «Напоминание».



## Организация и проведение пресс-мероприятий

На площадке Форума предусмотрены залы для проведения пресс-конференций, брифингов, церемоний подписания соглашений, а также точки пресс-подхода. Для профессиональной организации церемоний подписания соглашений и пресс-конференций участники могут заказать протоколно-организационное сопровождение мероприятия.

ПРОСТРАНСТВО	МЕСТО РАСПОЛОЖЕНИЯ
Точка церемоний подписания и пресс-подходов № 1*	Манеж, 1-й этаж
Точка церемоний подписания и пресс-подходов № 2*	Манеж, –2-й этаж
Точка церемоний подписания № 3	Манеж, 1-й этаж, пресс-центр
Точка пресс-подхода	Гостиный двор, 1-й этаж, у конференц-зала «Амфитеатр»
Точка церемоний подписания	

\* Точки пресс-подхода предоставляются бесплатно по предварительной заявке.

### Информация об услугах, стоимости, организации работы:

✉ [novikova@polylog.ru](mailto:novikova@polylog.ru)

☎ +7 (999) 674 1404

Контактное лицо по вопросам организации пресс-мероприятий: **Татьяна Новикова**

### Условия предоставления сервисов и график работы пресс-центра:

🌐 Раздел [«Организация и проведение пресс-мероприятий»](#) на сайте Форума

📍 Информационно-сервисный пункт для СМИ (Манеж, 1-й этаж)

## Информационно-аналитическая система ROSCONGRESS.ORG

### Информационно-аналитическая система ROSCONGRESS.ORG – уникальная база знаний Фонда Росконгресс.

ИАС Росконгресс предоставляет быстрый и удобный доступ к наиболее значимым материалам крупнейших деловых мероприятий страны, организатором которых выступает Фонд Росконгресс.

Интерактивная база знаний включает:

- описание свыше **6 000** сессий по более чем **280** темам глобальной и российской повестки;
- выступления, интервью и комментарии более **20 000** спикеров;
- исследования, статьи, аналитические дайджесты и экспертные мнения.

### Уникальные сервисы системы для участников мероприятий и всех посетителей сайта ROSCONGRESS.ORG:

- **«Саммари»** – краткие аналитические обобщения ключевых дискуссий с описанием выводов, задач и решений.
- **«Аналитика»** – подборка аналитических материалов, посвященных важнейшим темам деловой повестки форумов.

- **Видеотрансляции мероприятий деловой программы** в дни проведения мероприятий и архив записей после их окончания. Трансляции доступны на страницах форумов в разделе «Программа».
- **«Поиск по видеотрансляциям»** позволяет найти именно те части сессий, в рамках которых участники обсуждали интересующий вопрос.
- **«База спикеров и экспертов Фонда»** – основные сведения об участниках мероприятий, их яркие высказывания.
- **«Официальный бизнес-каталог портала».**
- **«Блог Росконгресс»** – интервью с известными деятелями культуры, науки и спорта, увлекательные рассказы о городах и регионах, в которых проходят мероприятия Фонда, а также материалы о стиле жизни деловых людей.

Участники Форума смогут воспользоваться уникальными сервисами и оценить преимущества Информационно-аналитической системы ROSCONGRESS.ORG в своих мобильных телефонах, планшетах и компьютерах.

 [roscongress.org](http://roscongress.org)

## Особый статус для участников мероприятий Фонда Росконгресс

Услуга «Особый статус» – это возможность размещения информации о вашей организации в бизнес-каталоге раздела «Компании» Информационно-аналитической системы ROSCONGRESS.ORG. Раскройте потенциал компании, укрепив свой бренд через включение в экосистему авторитетного портала.

### Ценность размещения в разделе «Компании»:

- создание отдельной страницы компании в бизнес-каталоге на портале ROSCONGRESS.ORG;
- размещение информации о деятельности компании, ее истории и компетенциях;
- возможность публикации аналитических материалов и экспертных мнений\*;
- маркетинговое продвижение силами Фонда Росконгресс;
- расширение онлайн-присутствия участников;
- повышение узнаваемости бренда, первых лиц, экспертов компании;
- ассоциация компании с крупнейшими мероприятиями страны.

\* Материалы не должны содержать сведения, направленные на продвижение компании, товаров и услуг на рынке в рекламных целях.

### Прогрессируйте и совершенствуйтесь вместе с лидерами!

Получите доступ к возможностям портала ROSCONGRESS.ORG – центра экспертной информации и обмена опытом в области аналитики и искусственного интеллекта. Привлеките внимание целевой аудитории сайта Фонда Росконгресс к вашим компетенциям, опыту, идеям и инновациям.

 [roscongress.org/company](http://roscongress.org/company)

## Фотобанк Росконгресс

---

Фонд Росконгресс осуществляет фотосъемку всех событий в рамках Российской энергетической недели и других организуемых Фондом мероприятий. Фотографии размещаются в фотобанке Росконгресс в режиме реального времени. Для удобства поиска фотоальбомы можно ранжировать по рубрикам и датам проведения съемки.

Изображения доступны для просмотра, бесплатного скачивания в высоком разрешении и использования при наличии обязательной ссылки на Фонд Росконгресс.



[photo.roscongress.org](http://photo.roscongress.org)

## Информационно-сервисные пункты

---

- 📍 Манеж (1-й этаж, -2-й этаж)
- 📍 Пункт аккредитации в Музее Отечественной войны 1812 года ([пл. Революции, д. 2/3](#))
- 📍 Гостиный двор (1-й этаж)

В информационно-сервисных пунктах можно получить информацию о программе Форума, предоставляемых сервисах, навигации по площадке РЭН и другим объектам, а также:

- распечатать документы и сделать копию
- записать информацию на электронные носители
- зарядить мобильные устройства (Манеж, входная зона)
- узнать о потерянных и найденных на площадке вещах
- поставить печать в командировочном листе (Манеж, входная зона)

## Гардероб и камера хранения

---

- 📍 Манеж, -1-й этаж
- 📍 Гостиный двор, 1-й этаж

## Медицинская помощь

---

- 📍 Манеж, 1-й этаж
- 📍 Гостиный двор, 1-й этаж

Во время проведения Российской энергетической недели бригады скорой медицинской помощи дежурят в непосредственной близости от Манежа и Гостиного двора.

## ПИТАНИЕ

Для участников РЭН предусмотрено **бесплатное питание в формате кофе-брейка** (чай, кофе, легкие закуски).

- 📍 Манеж, -1-й и -2-й этажи

На территории выставки оборудования и технологий для ТЭК в Гостином дворе для участников Форума будут работать два кафе **на платной основе**.

# СПРАВОЧНАЯ ИНФОРМАЦИЯ

## Операции с валютой и банковскими картами

---

### ОПЕРАЦИИ ПО ОБМЕНУ ВАЛЮТЫ

Пожалуйста, обратите внимание на ограничения при совершении операций по обмену валюты:

- свободно обменять на наличные в рублях можно только наличные в долларах США или евро;
- для операций на сумму свыше 40 тыс. рублей требуется идентификация. Для этого участнику необходимо предъявить свой заграничный паспорт;
- НЕВОЗМОЖНО обменять безналичную валюту на наличные в рублях, если валюта находится на банковских картах платежных систем Mastercard или Visa, выпущенных за пределами России. Снять наличные рубли с этих карт также невозможно.

Актуальную информацию о курсе валют можно получить на сайте Центрального банка России: [cbr.ru](http://cbr.ru).

### БАНКОВСКИЕ КАРТЫ

С учетом существующих ограничений на использование зарубежных банковских карт на территории России **рекомендуем иметь при себе наличные деньги** на все время пребывания на РЭН.

На территории России без ограничений действуют карты платежных систем МИР и UnionPay в любой валюте. Участникам РЭН рекомендуется оформить карту / привезти с собой уже имеющуюся карту любой из этих платежных систем, если есть такая возможность.

Обращаем внимание, что платежная система UnionPay работает в России непродолжительный период времени, поэтому при использовании карт этой платежной системы выборочно могут возникать сбои и не проводиться операции.

### Телефоны первой необходимости

---

Служба спасения (для абонентов сотовых сетей): 112

Пожарная охрана и спасатели: 101 (с мобильного телефона), 01

Полиция: 102 (с мобильного телефона), 02

Скорая медицинская помощь: 103 (с мобильного телефона), 03

Единая справочная служба Москвы: +7 (495) 777 7777

## Порядок действий при чрезвычайной ситуации

---

На площадке Форума установлена современная аппаратура обеспечения безопасности, в том числе системы видеонаблюдения и пожаротушения.

При получении сообщения об эвакуации участникам следует:

- сохранять спокойствие и действовать согласно указаниям персонала Форума, полиции и иных лиц, ответственных за поддержание порядка и пожарной безопасности, а также указаниям, поступающим по системе голосового оповещения;
- не создавать условий, препятствующих действиям сотрудников служб спасения, полиции и транспорта;
- покинуть площадку в соответствии с планами эвакуации и указателями «Выход»;
- уступать дорогу транспортным средствам со специальными звуковыми сигналами и цветографическими обозначениями.

Просим незамедлительно сообщать о возникновении задымления, пожара или обнаружении подозрительных предметов по телефону **112**, а также оповещать об этом персонал Форума.

Информация представлена по состоянию на 23 сентября 2024 года.  
С актуальной информацией о РЭН можно ознакомиться на сайте [rusenergyweek.com](https://rusenergyweek.com).